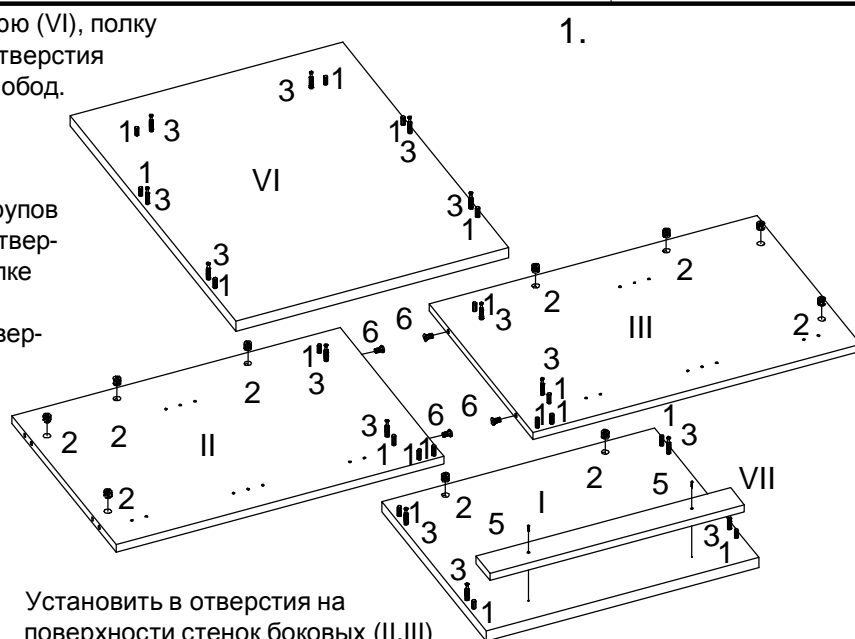


Модель "Диана"
Корпус тумбы ГТК-41, ГТК-41/2

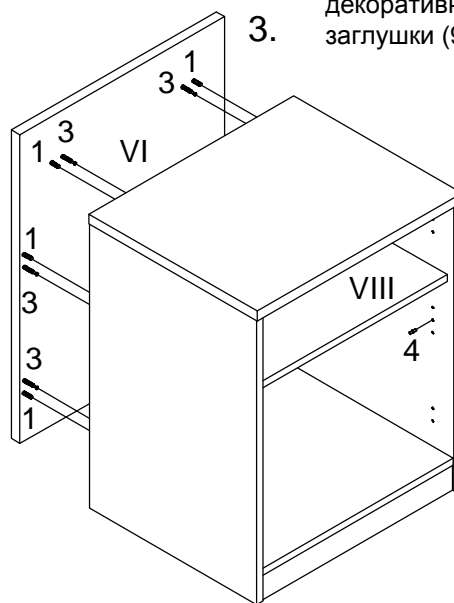
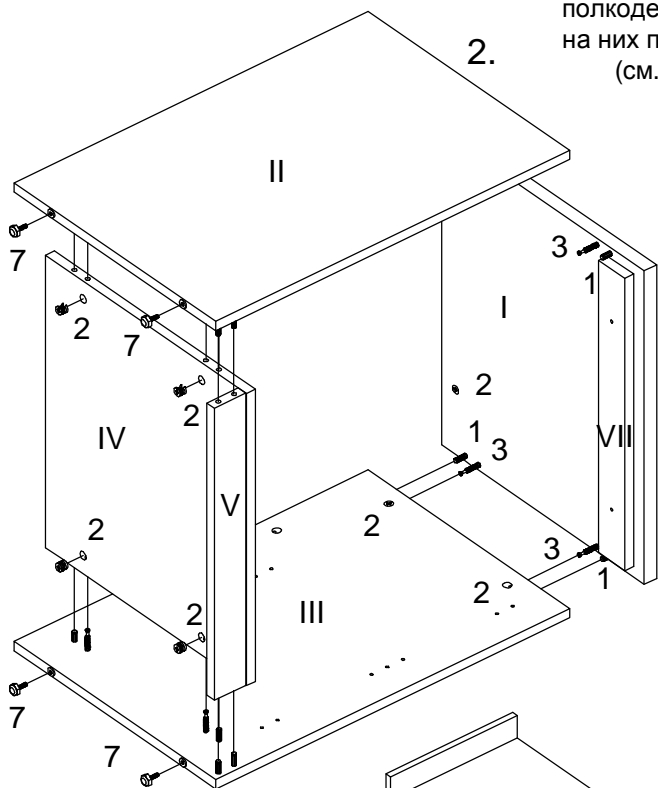
Положить стенки боковые (II,III), стенку заднюю (VI), полку верхнюю (I) отверстиями вверх. Вставить в отверстия шканты (1) и ввернуть дюбеля (3) до упора в обод. Забить в отверстия на нижних торцах стенок боковых (II,III) втулки (6) и ввернуть регулируемые опоры (7) (см. рис. 1,2). Соединить планку (VII) с полкой верхней с помощью шурупов (5), завернув их в заранее просверленные отверстия (см. рис. 1). Вставить в отверстия на полке нижней (IV) и стенках боковых (II,III) стяжки-эксцентрики (2) стрелками в направлении отверстий на торцах (см. рис. 1).

Соединить полки верхнюю (I) и нижнюю (IV), планку цокольную (V) со стенками боковыми (II,III), завернуть стяжки-эксцентрики (2) в полке нижней и стенках боковых (см. рис. 2). Соединить стенку заднюю (VI) с собранной конструкцией, завернуть стяжки-эксцентрики в стенках боковых (см. рис. 3).



Установить в отверстия на поверхности стенок боковых (II,III) полкодержатели (4) и установить на них полку переставную (VIII) (см. рис.3).

Закрывать торцы стяжек-эксцентриков декоративными заглушками (8). Во все неиспользуемые отверстия вставить декоративные заглушки (9).



- I -Полка верхняя
- II -Стенка боковая
- III-Стенка боковая
- IV-Полка нижняя
- V-Планка цокольная
- VI-Стенка задняя
- VII-Планка
- VIII-Полка переставная

1	2	3	4
5	6	7	8
3,5x25			9